



## **ECEA en Casa**

**Sala 3 años**

**Día 27**

**Muy buenos días ¿Cómo estás?**

**<https://www.youtube.com/watch?v=ieeVRAtaalo>**

**Ahora estamos listos para seguir aprendiendo y divirtiéndonos juntos**

### **Actividad N ° 1. Dado de animales**

Hoy jugaremos con los sonidos de animales que aprendiste los días anteriores, para ello necesitás:


Elementos:

- 1 dado de animales (si no tenés los podés hacer con dibujos de animales y pegarlo arriba de cualquier dado) y sino podés hacer cartas con dibujos de animales.
- **Ganas de jugar**

### **¿Cómo se juega?**

Deberán realizar un tiro por vez. El que tira el dado realizará el sonido del animal que le tocó.

Si lo hacen con cartas las ubicarán cara abajo sobre la mesa. Van dando vuelta una carta por turno y según lo que les toca realizan el sonido del animal.



iSLCollective.com


## Actividad N ° 2. ¿Te acordás?

¿Te acordás que jugamos con un dado y un tablero?

Te propongo que vuelvas a usar esos mismos elementos que seguro ya tenés. En esta ocasión, el juego consiste en que cada jugador tendrá que lanzar el dado y pintar la cantidad de cuadrados que te indica el dado. Podés usar fibras, lápices de colores o crayones, que tengas en casa.




Familia: Acá les dejo el modelo de tablero para que lo copien en alguna hoja que tengan.




### Actividad N ° 3. PINTAMARIPOSA...


Para esta actividad vas a necesitar: témperas, tapitas o cualquier elemento que tenga una base en forma de círculo (que tengas en casa), fibras, lápices de colores, o crayones, hojas, la lámina que dejo acá a continuación.



Te propongo que con ayuda de tu familia dibujes distintas mariposas como las de esta obra que observas de Yayoi Kusama, que se llama BUTTERFLY (mariposa). Y luego que dibujes, tendrás que pintar el dibujo sellando círculos ya sea con las témperas o dibujándolos con lápices, fibras o crayones. Después que tus dibujos se sequen, puedes recortar las mariposas y pegarle algún hilo, lana o cintas de tela recortada para armar un móvil con ellas y colgarlo en casa.



Familia: Les dejo a continuación un molde de mariposa por si lo necesitan... No es necesario que lo imprimen ustedes mismos pueden diseñar el cuerpo de sus mariposas... esto es solo a modo de guía.




#### **Actividad N °4. Palabras de vida**

Te voy a compartir esta hermosa canción de la historia de Noé, la podés escuchar e imitar los pasos.

<https://www.youtube.com/watch?v=wgjGZwaU3TI>



Te voy a enseñar cómo hacer tu propio barco el papel. El Arca que Dios le mandó construir a Noé era mucho más grande, pero este barquito servirá para jugar.



¿LO HICISTE? (podés realizar los pliegues con ayuda y guía de un adulto).



AHORA PODÉS JUGAR CON TU

**¡Qué lindo es poder disfrutar y aprender!**