

## **ECEA en Casa**

**Sala 5 años**

**Día 16**

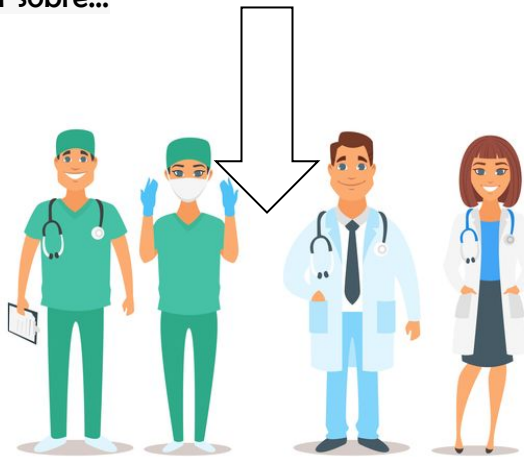
**¡MUY BUEN DÍA!**

**QUÉ LINDO ES PODER ENCONTRARTE POR ACÁ NUEVAMENTE.  
¿ESTÁS LISTO PARA SEGUIR APRENDIENDO Y JUGANDO?**



### **Actividad N ° 1. Preparado listo...¡Super héroes!**

Hoy te quiero contar que hay superhéroes reales. Estoy segura que vos conocés a algunos. Hoy vamos a hablar sobre...



**SÍ, DOCTORES Y ENFERMEROS**



Son héroes porque curan y cuidan a los demás. Muchas veces ponen en riesgo sus vidas para ayudar a otros.

Hoy quiero proponerte, con ayuda de un adulto, juntes todas aquellas cosas que tengan en casa para jugar al doctor (curitas, gasas, jeringas sin agujas, caja de remedio.)

No te olvides que los doctores realizan recetas, así que también necesitaras un recetario y una lapicera para hacer tus propias recetas.

*Por un ratito te convertirás en Superhéroe Doctor y tu casa será tu consultorio.*



## Actividad N ° 2. Súper Héroes en acción...

¿Qué es esto?

Vamos a ver CUÁN ÁGIL SOS CON LOS SENTIDOS

### ELEMENTOS

- ✓ Una caja cerrada donde no puedas ver las cosas que hay en ella.
- ✓ Objetos distintos como por ejemplo:
  - Peine
  - Pelotita pequeña
  - Un animal de juguete
- ✓ Un hoja para escribir y/o dibujar como puedas las cosas que descubriste



### ¿Cómo jugar?

El adulto pondrá el objeto, dentro de la caja sin que los niños lo vean. Sacudir la caja para que nuestro superhéroe escuche el sonido y preguntar ¿Qué es esto? Dejar que pueda tocar el objeto por medio de una abertura o agujero, pero sin verlo. Hablar acerca del objeto, qué es, como se utiliza y cuál es su lugar.

De esta manera podrá descubrir qué objeto hay dentro utilizando el sentido del tacto y del oído. Pueden repetir este juego cuantas veces quieran.

### Actividad N ° 3. Somos artistas





¡Llegó nuestro momento de crear!

#### ¿Sabías qué?

Comenzamos un mes nuevo. ¿Sabes cuál es? Sí, el mes de abril. Este es un mes especial porque se festeja el día de nuestras mascotas.

#### “EL DIA DEL ANIMAL”.

¿Te diste cuenta? a Milo Lockett le gusta mucho dibujar animales.



Hoy te propongo que utilizando la técnica de Milo, y los colores que tengas en casa ( fibras, crayones, lápices) realices un dibujo de tu mascota.

**No te olvides de escribir el nombre de tu mascota y firmar tu obra de arte.**

### Actividad N ° 4. Palabra de vida

Hoy vamos a repasar la historia de Abraham, pero a través de este link:

<https://youtu.be/D2KF1mq6U6Y>

¡Abraham nos enseña una vez más a confiar en Dios y ser agradecidos



## **TU SÚPER AYUDA DE HOY**

**ESCRIBIR UN MENSAJE DE AGRADECIMIENTO PARA  
DOCTORES Y /O ENFERMEROS**

SI CONOCÉS ALGUNO LE PODÉS MANDAR UNA FOTO DE TU MENSAJE.

TAMBIÉN TUS SEÑOS QUEREMOS LEERLO. POR ESO,

SI QUERÉS PODÉS ENVIAR LA FOTO DE TU AGRADECIMIENTO

POR MENSAJE PRIVADO AL INSTAGRAM de ECEA

**@COMPARTIENDOECEA**

¡Muy bien amiguito lo hiciste muy bien hoy!

Te espero mañana para seguir aprendiendo.

Te dejo esta canción para terminar el día

<https://www.youtube.com/watch?v=14BUInw8eRk>

